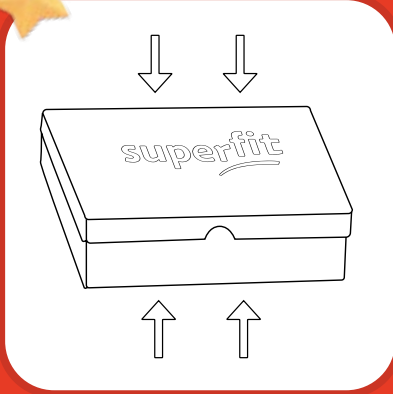



ANLEITUNG

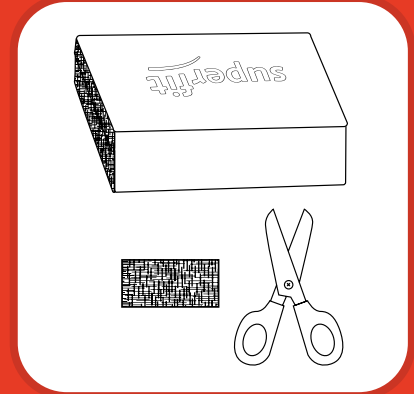
Laternen basteln.




1. Deckel und Boden des Schuhkartons als Bastelfläche nutzen.



2. Eine rechteckige Fläche aus Deckel und Boden des Kartons schneiden – dabei einen kleinen Rand lassen.



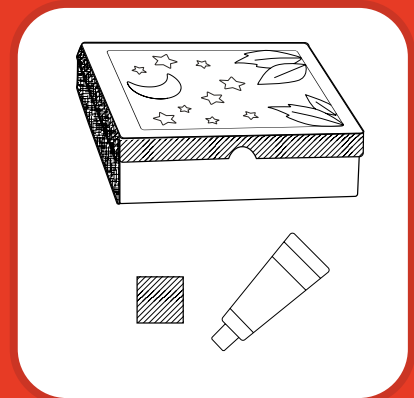
3. Seitenfläche des Schuhkartons ausschneiden. Das wird die Öffnung der Laterne.



4. Seidenpapier von innen über die freien Flächen an Deckel und Boden kleben.



5. Figuren* aus Seidenpapier ausschneiden und auf die Seidenpapier-Wände kleben.



6. Losen längeren Deckelrand am Schuhkarton festkleben.



7. Löcher am oberen Rand des Schuhkartons anbringen.



8. Schnur durch die Löcher ziehen und LED Kerze am Boden des Kartons platzieren.



9. Schon leuchtet Deine superfit Laterne!